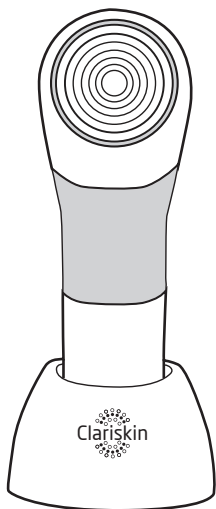


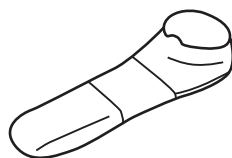
Clariskin



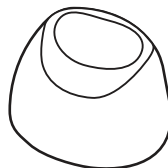
your natural care
Almea

skin cleansing system
for face and body
4 removable brush heads


КОМПЛЕКТАЦИЯ:




аппарат Clariskin



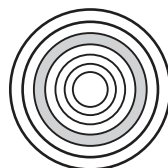
подставка
под аппарат



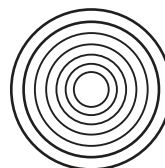
насадка
для разглаживания
морщин и массажа лица



спонж-насадка



щетка-насадка
для чувствительной
кожи



щетка-насадка
для нормальной
кожи

РУКОВОДСТВО ПО ЭКСПЛУАТАЦИИ АППАРАТА ALMEA CLARISKIN

Система очищения Almea Clariskin

Система очищения кожи Almea Clariskin деликатно отшелушивает и глубоко очищает кожу, удаляя больше загрязнений, себума и остатков макияжа, чем при очищении обычным способом. Простая и быстрая в использовании система подарит вам чистую, сияющую кожу меньше, чем за 60 секунд в день. Аппарат водонепроницаемый – можно использовать в душе.

Предупреждение: Устройство нельзя погружать в воду.

МЕРЫ ПРЕДОСТОРОЖНОСТИ

Если в настоящий момент Вы наблюдаетесь у дерматолога или проходите курс лечения кожного заболевания, проконсультируйтесь со специалистом перед началом использования системы очищения кожи Almea Clariskin.

Не используйте данное устройство, если у Вас кожная аллергия, Вы обгорели на солнце, у Вас открытые раны, Вы недавно проходили процедуру микродермабразии, Вы принимаете какие-либо лекарства, которые могут вызвать чувствительность кожи, Вы недавно перенесли хирургическую пластику лица. Если какие-либо из вышеперечисленных условий относятся к Вам, перед использованием Almea Clariskin проконсультируйтесь со специалистом. Не делитесь щетками-насадками с теми, кто страдает кожными заболеваниями или инфекциями. Специалисты компании Almea рекомендуют использовать аппарат Clariskin исключительно для индивидуального применения.

Не используйте устройство на области вокруг глаз.

Не используйте Clariskin для снятия макияжа.

Аппарат подходит для использования только в домашних условиях.

Использование прибора Clariskin детьми допускается только под присмотром взрослых.

Система очищения кожи Almea Clariskin не имеет деталей, подлежащих самостоятельному ремонту. Использовать это устройство можно только в соответствии с инструкциями. НЕ используйте это устройство с комплектующими от других производителей.

ИНСТРУКЦИЯ ПО ПРИМЕНЕНИЮ

Подготовка

1. Перед первым применением аккуратно снимите все упаковочные материалы и распакуйте аппарат Clariskin.
2. Снимите крышку батарейного отсека. В этом устройстве используются две батарейки типа AA (входят в комплект). Рекомендуем для использования щелочные батарейки.

1

2

3. Вставьте обе батарейки в устройство. Вставляя батарейки, убедитесь, что у Вас сухие руки. Убедитесь, что символы +/- на батарейках совпадают с символами +/- в батарейном отсеке.
4. Закройте крышку батарейного отсека.

Важно

1. Вставляйте батарейки с соблюдением полярности.
2. Не используйте батарейки разных типов.
3. Не используйте новые батарейки со старыми.
4. Немедленно извлекайте разрядившиеся батарейки.
5. Обратите внимание на то, что батарейки нельзя утилизировать с обычным мусором, так как это наносит вред окружающей среде. Утилизируйте батарейки в местных пунктах приема.
6. Не погружайте устройство целиком в воду.
7. Не забывайте отключать питание устройства после использования.
8. Вынимайте батарейки, если устройство не используется в течение месяца.



РЕКОМЕНДАЦИИ ПО ИСПОЛЬЗОВАНИЮ

Рекомендуемое время для очищения не более 1 минуты. Не используйте Clariskin на области вокруг глаз.

Ваш тип кожи, а также привычное очищающее средство позволят Вам определить, как часто Вы будете использовать очищающую систему Almea Clariskin. Мы рекомендуем начать с 30 секунд один раз в день. Можете увеличить процесс очищения до 1 минуты два раза в день, если почувствуете, что Ваша кожа не ощущает дискомфорта.

- Перед использованием устройства удалите макияж. Не следует применять Clariskin для снятия макияжа.
- Смочите поверхность щетки теплой водой. Очищение с помощью сухой щетки может вызвать раздражение на коже.
- Нанесите очищающее средство, подходящее для Вашего типа кожи на влажную кожу или на мокрую щетку.
- Включите устройство и мягко приложите щетку к коже. Начните со лба и аккуратно перемещайте щетку массажными круговыми движениями. Избегайте области вокруг глаз. Очищающая щетка будет работать наиболее

3

эффективно, если Вы будете скользить ей по поверхности кожи. Нет необходимости прижимать насадки слишком сильно к коже, так как это только снизит эффективность устройства.

- Пройдитесь массажными движениями около 5 секунд по лбу, носу, подбородку и около 15 секунд по щекам. Таким образом весь процесс займет примерно 30 секунд. При увеличении общего времени очищения кожи до 1 минуты, увеличьте время очищения каждой области в 2 раза.
- После очищения кожи используйте насадку-спонж. Добавьте свой любимый увлажняющий крем/сыворотку на кожу или на спонж. Включите аппарат, а затем аккуратно наносите крем или сыворотку на кожу небольшими круговыми движениями. Начните со лба, затем переходите к носу, подбородку и щекам.
- Поменяйте насадку на массажную. Включите аппарат. Массируйте кожу небольшими круговыми движениями. Начните со лба, затем переходите к носу и подбородку.
- Каждый раз после использования необходимо тщательно очищать насадки-щетки и спонж-насадку. Промойте их теплой водой с антибактериальным мылом. Тщательно прополощите. Выдавите излишки воды из спонжа. Дайте насадкам высохнуть.

УХОД ЗА ALMEA CLARISKIN

1. Рукоятку рекомендуется чистить каждую неделю для удаления статического напряжения, создаваемого увлажняющими средствами.
2. Щетки-насадки необходимо менять каждые три месяца, так как от постоянного использования щетки изнашиваются и становятся менее эффективными.
3. Спонж-насадку рекомендуется менять не реже, чем раз в месяц, поскольку она меняет цвет и деформируется.
4. Нельзя использовать абразивные или химические чистящие средства для очистки какой-либо детали устройства.
5. Нельзя мыть аппарат в посудомоечной машине.

4

ГАРАНТИЯ

Мы несем ответственность за качество нашей продукции. Каждое устройство Almea Clariskin подвергается строгому тестированию и проходит тщательные испытания. Выявление приборов, не соответствующих требованиям, является крайне редким случаем.

В тех редчайших случаях, когда Вы остались недовольны своей системой очищения кожи Almea Clariskin или испытали какие-либо затруднения при ее использовании, Almea Ltd, 2nd Floor, Queens House, 180 Tottenham Court Road, London W1T 7PD, United Kingdom (далее – Almea) в дополнение к вашим юридическим правам предоставляет права в соответствии с ограниченной гарантией производителя.

Если Вы хотите воспользоваться ограниченной гарантией производителя, или у вас возникли какие-либо затруднения в использовании очищающей системы Almea Clariskin, пожалуйста, свяжитесь с нашей службой поддержки клиентов 8 800 555 03 95 и на almea.ru. Для быстрого решения вашей проблемы во время звонка в службу поддержки, держите аппарат Clariskin рядом.

На очищающую систему Almea Clariskin (далее – Продукт) распространяется гарантия производителя в течение 1 года, условия которой определены ниже (Ограниченная гарантия), включая случаи производственного брака.

- Almea гарантирует в течение 1 года отсутствие любых дефектов в материалах и работе продукта при его корректном использовании.
- При обнаружении дефекта, который входит в ограниченную гарантию, Almea обменяет Ваш продукт на такой же новый. Эта единственная мера, предусмотренная ограниченной гарантией Almea.

Разработано компанией Almea Ltd
2-й этаж, Queens House 180 Тоттенхэм-Корт-Роуд
Лондон W1T 7PD, Великобритания
almea.ru

5